

KEHALISED KATSED TARTU TERVISHOIU KÕRGKOOLI FÜSIOTERAPEUDI ÕPPEKAVALE KANDIDEERIJATELE

Kehalistel katsetel läbitakse joostes 4 x 100m ning iga 100m lõpus sooritatakse üks järgnevatest testidest:

hüppenööri sulghüpped, istesse tõus, kükid, nuppude stamine lauale. Fikseeritakse kogu katse sooritamiseks kulunud aeg sekundites. Katse soorituse ajal on vajadusel lubatud puhata, kuid puhkehetkeks

aega ei peatata. Testid sooritatakse etteantud mahus kirjeldatud tehnikaga. Meestele ja naistele on kehtestatud erinevad korduste arvud. Fikseeritud lõppaeg annab punktisumma, mis moodustub kriteeriumite

alusel.

Kehaliste katsete punktisumma annab 50% üldisest punktisummast ning akadeemilise testi osakaal on 50%.


Allpool on välja toodud iga testi korrektse soorituse kirjeldus koos pildi ja videomaterjaliga (hüperlink).

I. 100 m jooks

- Joostakse märgistatud trajektooriga 100 m maksimaalse võimaliku kiirusega.

II. Hüppenööri sulghüpped (M 50, N 50 kordust)

- Lähteasend: sulgseis, käed kõverdatult ees, hoie hüppenööri otstest. Hüppenöör taga maas.
- Sooritus: sulghüpetega üle hüppenööri hüppamine.



- Video

<https://www.nooruse.ee/dokumendid/h%C3%BCppen%C3%B6%C3%B6riga%20sulgh%C3%BCpped.mp4>

III. 100 m jooks

- Joostakse märgistatud trajektooriga 100 m maksimaalse võimaliku kiirusega.

IV. Istesse tõus (M 35, N 26 kordust)

- Lähteasend: testitav selililamangus, jalad puusast-põlvest kõverdatud, tallad maas, käed kuklal sõrmseongus. Testija stabiliseerib testitava jalalabadest.



- Sooritus: testitav tõuseb nurkistesse puudutades küünarnukkidega põlved. Naasmine lähteasendisse, turi puudutab põrandat.



- Video <https://www.nooruse.ee/dokumendid/istesse%20t%C3%B5us.mp4>

V. 100 m jooks


- Joostakse märgistatud trajektooriga 100 m maksimaalse võimaliku kiirusega.

VI. Kükid (M 28, N 22 kordust)

- Lähteasend: harkseis tooli ees, käed all.



- Sooritus: täiskükk koos samaaegse kõverdatud käte toomisega ette kokku. Täiskükil puudutab tuhar tooli, toolile ei jääda istuma.




- Video <https://www.nooruse.ee/dokumendid/k%C3%BCkid.mp4>

VII. 100 m jooks

- Joostakse märgistatud trajektooriga 100 m maksimaalse võimaliku kiirusega.

VIII. Nuppude asetamine alusele (M ja N - testile kulunud aeg sekundites)

- Lähteasend: nupud aluse kohal, küünarliigesest kõverdatud käed mõlemal pool alust.



- Sooritus: nupud reastatakse suunaga ülevalt alla alustades nupurea alusemisest nupust. Testi sooritatakse dominantse käega liikudes vabakäe suunas.



- Video <https://www.nooruse.ee/dokumendid/dexterity.mp4>

Punktide arvestamine:

Kehalise katse punktide arvestamine vastavalt katsele kulunud ajale:

Kehalise katse fikseeritud lõpp-aeg (min)	Punktid
≤ 4 min	10 punkti
4.11-4.20	8 punkti
4.21-4.30	7 punkti
4.31-4.40	6 punkti
4.41-4.50	5 punkti
4.51-5.00	4 punkti
5.01 ≤ 3	3 punkti